

**DEMONSTRAÇÃO DO RESULTADO DO EXERCÍCIO 2020 COMPARADO A 2019**

	2020	2019
<b>RECEITAS/(DESPESAS) OPERACIONAIS</b>	<b>1.582.562</b>	<b>1.394.241</b>
Receitas Operacionais - SUS - PMS	117.104.157	93.633.522
Convênios Federais	13.549.699	1.559.768
Convênios estaduais	12.796.312	8.502.014
Receitas Parcerias	2.453.699	1.403.756
Emendas a aplicar	6.751.576	
<b>RECEITAS OPERACIONAIS</b>	<b>139.152.291</b>	<b>105.099.060</b>
Despesas Operacionais - Serviços Próprios	51.302.550	40.593.062
Despesas Operacionais - Serviços Terceiros	49.182.429	39.486.359
Despesas Operacionais - Materiais Médicos	22.362.588	13.648.437
Despesas Operacionais - Gerais	13.288.518	7.890.126
Depreciação	4.598.769	4.875.317
<b>DESPESAS OPERACIONAIS/ ADMINISTRATIVAS</b>	<b>140.734.853</b>	<b>106.493.301</b>
<b>RESULTADO NÃO OPERACIONAL</b>	<b>4.663.365</b>	<b>2.680.643</b>
Outras receitas não Operacionais - Doações	4.044.471	1.619.214
Aluguéis	937.794	887.760
Despesas diversas	390.098	439.550
Outras receitas	71.199	613.219
<b>RESULTADO BRUTO</b>	<b>3.080.803</b>	<b>1.286.402</b>
<b>Resultado Financeiro Líquido</b>	<b>961.124</b>	<b>1.069.196</b>
Receitas Financeiras	10.078	4.325
Despesas Financeiras	971.202	1.073.521
<b>RESULTADO LÍQUIDO</b>	<b>2.119.678</b>	<b>217.206</b>

**4º TABELÃO DE NOTAS**  
SOROCABA-SP  
AUTENTICAÇÃO - Autentico a presente cópia reprográfica conforme ao original a mim apresentado do que dou fé

Sorocaba, 20 de Abril de 2021

Pádua Maria Muquemet  
 Marco Antonio Azeiteiro  
 Marcelo M. Pereira dos Santos  
 José Leites Antonio dos Santos

SELOS FISCALIZADOS POR VERBA - FIAUT/RS

**BALANÇO PATRIMONIAL DO EXERCÍCIO DE 2020 COMPARADO A 2019 EM REAIS**

	2020	2019
<b>IRMANDADE DA SANTA CASA DE MISERICORDIA DE SOROCABA</b> CNPJ 71.485.056/0001-21 I.E. ISENTA I.M. 7618		
<b>ATIVO</b>	<b>2020</b>	<b>2019</b>
<b>CIRCULANTE</b>	<b>65.297.349</b>	<b>48.195.084</b>
Caixa e Bancos	4.947.676	4.227.143
Aplicações Financeiras	61.779	309.233
Contas a receber - Diversas	3.879.704	2.673.221
Contratações a receber	38.840.108	16.567.834
Diversos a receber	1.296.068	1.939.061
Estoques	6.165.167	2.246.865
Bloqueio Conta	2.089.819	2.374.107
Adiantamentos	702.751	1.236.659
Outros créditos	566.010	360.478
Débitos não identificados	8.729.737	8.729.737
Despesas antecipadas	6.748.268	7.530.745
<b>PASSIVO</b>	<b>88.273.761</b>	<b>64.902.421</b>
<b>CIRCULANTE</b>	<b>88.273.761</b>	<b>64.902.421</b>
Serviços Médicos	7.540.179	9.735.631
Salários	10.144.562	7.660.576
Tributos/Encargos sociais	9.370.992	9.112.813
Empréstimos	1.632.566	1.666.330
Fornecedores Sta. Casa	9.337.805	9.488.825
Fornecedores Gestão I	2.475.729	2.475.729
Fornecedores Acordos	1.909.292	1.570.853
Fornecedores Gestão II	2.071.878	2.071.878
Contratos a receber	35.864.106	12.884.928
Outros a pagar	3.611.779	3.721.281
Créditos a identificar	2.804.753	2.799.309
Provisões	1.510.120	1.714.268
<b>NÃO CIRCULANTE</b>	<b>74.369.230</b>	<b>52.366.366</b>
Provisões	37.481.972	33.664.124
Contratos a receber	131.893	2.000.000
Fornecedores	106.474	106.474
Emendas a aplicar	6.751.576	
Parcelamentos Fiscais	4.189.324	4.949.349
Contrato Carteira	8.400.000	8.400.000
Subvenções estaduais	15.372.624	
Empréstimos	1.935.367	3.246.420
<b>PATRIMÔNIO LÍQUIDO</b>	<b>144.036.495</b>	<b>96.554.058</b>
Reservas Patrimoniais	8.971.702	8.971.702
Reservas de Reavaliação	12.471.270	12.471.270
Déficits Acumulados	42.169.146	42.374.906
Resultado Exercício	2.119.678	217.206
<b>TOTAL</b>	<b>144.036.495</b>	<b>96.554.058</b>

Handwritten signature and official stamp of the Sorocaba City Council.

INSTITUTO BRASILEIRO DE PESQUISA ECONOMICA E SOCIAL

RESUMO DE INVESTIMENTO EM CAPITAL DE TERCEIROS

ANO	VALOR	DESCRICOES	VALOR	VALOR
1964	100.000	Investimento em capital de terceiros	100.000	100.000
1965	150.000	Investimento em capital de terceiros	150.000	150.000
1966	200.000	Investimento em capital de terceiros	200.000	200.000
1967	250.000	Investimento em capital de terceiros	250.000	250.000
1968	300.000	Investimento em capital de terceiros	300.000	300.000
1969	350.000	Investimento em capital de terceiros	350.000	350.000
1970	400.000	Investimento em capital de terceiros	400.000	400.000
1971	450.000	Investimento em capital de terceiros	450.000	450.000
1972	500.000	Investimento em capital de terceiros	500.000	500.000
1973	550.000	Investimento em capital de terceiros	550.000	550.000
1974	600.000	Investimento em capital de terceiros	600.000	600.000
1975	650.000	Investimento em capital de terceiros	650.000	650.000
1976	700.000	Investimento em capital de terceiros	700.000	700.000
1977	750.000	Investimento em capital de terceiros	750.000	750.000
1978	800.000	Investimento em capital de terceiros	800.000	800.000
1979	850.000	Investimento em capital de terceiros	850.000	850.000
1980	900.000	Investimento em capital de terceiros	900.000	900.000
1981	950.000	Investimento em capital de terceiros	950.000	950.000
1982	1.000.000	Investimento em capital de terceiros	1.000.000	1.000.000
1983	1.050.000	Investimento em capital de terceiros	1.050.000	1.050.000
1984	1.100.000	Investimento em capital de terceiros	1.100.000	1.100.000
1985	1.150.000	Investimento em capital de terceiros	1.150.000	1.150.000
1986	1.200.000	Investimento em capital de terceiros	1.200.000	1.200.000
1987	1.250.000	Investimento em capital de terceiros	1.250.000	1.250.000
1988	1.300.000	Investimento em capital de terceiros	1.300.000	1.300.000
1989	1.350.000	Investimento em capital de terceiros	1.350.000	1.350.000
1990	1.400.000	Investimento em capital de terceiros	1.400.000	1.400.000
1991	1.450.000	Investimento em capital de terceiros	1.450.000	1.450.000
1992	1.500.000	Investimento em capital de terceiros	1.500.000	1.500.000
1993	1.550.000	Investimento em capital de terceiros	1.550.000	1.550.000
1994	1.600.000	Investimento em capital de terceiros	1.600.000	1.600.000
1995	1.650.000	Investimento em capital de terceiros	1.650.000	1.650.000
1996	1.700.000	Investimento em capital de terceiros	1.700.000	1.700.000
1997	1.750.000	Investimento em capital de terceiros	1.750.000	1.750.000
1998	1.800.000	Investimento em capital de terceiros	1.800.000	1.800.000
1999	1.850.000	Investimento em capital de terceiros	1.850.000	1.850.000
2000	1.900.000	Investimento em capital de terceiros	1.900.000	1.900.000
2001	1.950.000	Investimento em capital de terceiros	1.950.000	1.950.000
2002	2.000.000	Investimento em capital de terceiros	2.000.000	2.000.000
2003	2.050.000	Investimento em capital de terceiros	2.050.000	2.050.000
2004	2.100.000	Investimento em capital de terceiros	2.100.000	2.100.000
2005	2.150.000	Investimento em capital de terceiros	2.150.000	2.150.000
2006	2.200.000	Investimento em capital de terceiros	2.200.000	2.200.000
2007	2.250.000	Investimento em capital de terceiros	2.250.000	2.250.000
2008	2.300.000	Investimento em capital de terceiros	2.300.000	2.300.000
2009	2.350.000	Investimento em capital de terceiros	2.350.000	2.350.000
2010	2.400.000	Investimento em capital de terceiros	2.400.000	2.400.000
2011	2.450.000	Investimento em capital de terceiros	2.450.000	2.450.000
2012	2.500.000	Investimento em capital de terceiros	2.500.000	2.500.000
2013	2.550.000	Investimento em capital de terceiros	2.550.000	2.550.000
2014	2.600.000	Investimento em capital de terceiros	2.600.000	2.600.000
2015	2.650.000	Investimento em capital de terceiros	2.650.000	2.650.000
2016	2.700.000	Investimento em capital de terceiros	2.700.000	2.700.000
2017	2.750.000	Investimento em capital de terceiros	2.750.000	2.750.000
2018	2.800.000	Investimento em capital de terceiros	2.800.000	2.800.000
2019	2.850.000	Investimento em capital de terceiros	2.850.000	2.850.000
2020	2.900.000	Investimento em capital de terceiros	2.900.000	2.900.000
2021	2.950.000	Investimento em capital de terceiros	2.950.000	2.950.000
2022	3.000.000	Investimento em capital de terceiros	3.000.000	3.000.000
2023	3.050.000	Investimento em capital de terceiros	3.050.000	3.050.000
2024	3.100.000	Investimento em capital de terceiros	3.100.000	3.100.000
2025	3.150.000	Investimento em capital de terceiros	3.150.000	3.150.000
2026	3.200.000	Investimento em capital de terceiros	3.200.000	3.200.000
2027	3.250.000	Investimento em capital de terceiros	3.250.000	3.250.000
2028	3.300.000	Investimento em capital de terceiros	3.300.000	3.300.000
2029	3.350.000	Investimento em capital de terceiros	3.350.000	3.350.000
2030	3.400.000	Investimento em capital de terceiros	3.400.000	3.400.000

**EM BRANCO**

INSTITUTO BRASILEIRO DE PESQUISA ECONOMICA E SOCIAL  
 DIRETORIA DE ECONOMIA  
 COORDENADORIA DE INVESTIMENTOS  
 AV. PINTAS DA SILVA, 150 - JARDIM BOTANICO - RIO DE JANEIRO - RJ  
 CEP: 22461-900  
 FONE: (21) 250-1500  
 FAX: (21) 250-1501  
 E-MAIL: IBPEC@IBPEC.PETROBRAS.COM.BR



**NOTAS EXPLICATIVAS ÀS DEMONSTRAÇÕES CONTÁBEIS EM 31 DE DEZEMBRO DE 2020**

**1) CONTEXTO OPERACIONAL**

A IRMANDADE DA SANTA CASA DE MISERICÓRDIA DE SOROCABA é uma Associação Privada, com sede e foro na cidade de Sorocaba/SP, tendo como objeto social Atividades de Atendimento em Pronto-Socorro e Unidades Hospitalares para Atendimento a Urgências, iniciando suas atividades em 04/08/1967. Neste ato apresenta as notas explicativas das demonstrações contábeis deste exercício.

**2) HISTÓRICO**

O Hospital da Irmandade da Santa Casa de Misericórdia de Sorocaba é uma unidade hospitalar prestadora de Serviços Médicos 100% SUS, mantida exclusivamente com recursos públicos (SUS).

**3) APRESENTAÇÃO DAS DEMONSTRAÇÕES CONTÁBEIS**

As demonstrações contábeis foram elaboradas em consonância com os Princípios Fundamentais de Contabilidade e demais práticas emanadas da legislação societária brasileira.

**4) PRINCIPAIS PRÁTICAS CONTÁBEIS**

- 4.1) Aplicações Financeiras: Estão registrados ao custo de aplicação, acrescidos dos rendimentos proporcionais até a data do balanço.
- 4.2) Direitos e obrigações: Estão demonstrados pelos valores históricos, observando o regime de competência. As obrigações tributárias em atraso não estão atualizadas.
- 4.3) Imobilizado: Demonstrado pelo custo de aquisição, deduzido a depreciação acumulada;
- 4.4) Ajuste de avaliação patrimonial: A empresa efetuou ajuste de avaliação patrimonial em 2008;
- 4.5) Investimentos em empresas coligadas e controladas: A empresa não participa do capital social de outras sociedades. Tem nos seus investimentos o valor de R\$ 1.100.000 aplicados no antigo plano de saúde, como sócia fundadora. A Irmandade não tem qualquer participação na Administração do Antigo Plano, não recebeu resultados financeiros e não prestou serviços ao referido plano de saúde.
- 4.6) Impostos Federais: Está no regime tributário imune, com isenção do PIS e COFINS. Os encargos tributários são pelo regime de competência, os impostos em atraso, estão parcelados, a Entidade é Certificada pelo CEBAS – SAÚDE.

**5) RESPONSABILIDADES E CONTINGÊNCIAS**

Há passivos contingenciais e registrado contabilmente no valor de R\$ 37.481.972 para processos cíveis e trabalhistas. Neste exercício foram realizados alguns acordos, que estão sendo cumpridos integralmente. 5.1. Provisões não contabilizadas: temos alto número de processos cíveis e trabalhistas que demonstramos abaixo, por prudência, a diferença, de seus reflexos não foram contabilizados.

DESCRIÇÃO	CIVIL	TRABALHISTA	FEDERAL	TOTAL
PROVÁVEL	95.048.050	7.356.871	67.000.000	169.404.921
POSSÍVEL	13.781.078	2.925.282		16.706.360
REMOTO	324.345	136.300		460.645
<b>TOTAL</b>	<b>109.153.473</b>	<b>10.418.453</b>	<b>67.000.000</b>	<b>186.571.926</b>

5.2. A Empresa entrou com processo para não recolher o PIS sobre a folha de pagamento dos funcionários, este processo está em andamento, até 31/12/20 soma o montante de R\$ 927.110;

**6) EVENTOS SUBSEQUENTES:** Os administradores declaram a inexistência de fatos ocorridos subsequentemente à data de encerramento do exercício que venham a ter efeito relevante sobre a situação patrimonial ou financeira da empresa ou que possam provocar efeitos sobre seus resultados futuros.

**7. SALDOS RELEVANTES:** Após minuciosos levantamentos, a seguir apresentamos os saldos relevantes das contas no exercício.

- 7.1. Contratualizações não recebidas.: R\$ 2.965.135 - Valor não recebido Convênio 34.570/2016, em decorrência da segunda requisição ocorrida em 2017, ajustado em 2019.
- 7.2. Débitos não identificados: R\$ 8.729.737 - Valores debitados nas contas bancárias sem documentação comprobatória da administração anterior e Sta. Saúde, transferido para o Ativo não circulante no exercício.
- 7.3. As verbas recebidas (emendas parlamentares) são destinadas exclusivamente a projetos pré-aprovados, portanto, lançamos R\$6.751.576 referente a projetos que ainda não foram executados e foram lançados como receitas realizadas, pois para recebermos as verbas temos que emitir as notas fiscais.

EMENDAS / CONV. A APLICAR		
PA 12525/2020	Municipal	Equip/Imob
Conv. 895/2019	Estadual	Equipamento
PA 39808/2018	Fed./munic.	UTI 2.o andar
Conv. 1202/2020	Estadual	Telhado
Conv. 1243/2020	Estadual	Telhado
Conv. 073/2020	Estadual	Reforma Interna
Conv. 393/2020	Estadual	Air-condicionado
Conv. 381/2020	Estadual	Equipamento
		<b>6.751.576</b>

7.4. Despesas antecipadas: R\$ 6.748.268 - Representado por R\$ 6.160.573 para provisões financeiras (CEF), o saldo refere-se a antecipações e pagamentos de acordos judiciais.

7.5. Serviços Médicos: R\$ 7.540.179 - Saldo remanescente da administração anterior abatido os acordos realizados.

7.6. Tributos e Encargos sociais: R\$ 9.370.992- Valores remanescentes das requisições da PMS.

7.7. Fornecedores: R\$ 9.337.805 a maior parte refere-se a dívidas da administração anterior e com as requisições não foram pagos.

7.8. Créditos a identificar: R\$ 2.799.309 - Valores creditados nas contas bancárias sem documentação comprobatória da administração anterior e Santa Saúde.

**4º TABELÃO DE NOTAS**

**SOROCABA-SP**

**AUTENTICAÇÃO - Autêntico a**

**presente cópia reprográfica conforme**

**o original a mim apresentado do que**

**dou 16**


**Sorocaba 28 ABR. 2021**

**Paulo Vítor Miqueletti**

**Marco Antonio Alves**

**ESCREVENTES AUTORIZADOS**

**SELOS PAGOS POR VERBA - PIAUARY 1143AF0096407**



Handwritten signatures and initials are present over the stamp and in the right margin of the page.





7.9. Subvenções estaduais: R\$15.372.624 - Convênio Pro Santa Casa e Hospital Estratégico, com vigência até outubro de 2023.

8. **Saldos remanescentes de exercícios anteriores:**

8.1. Saldo a receber do Plano de saúde: R\$ 18.611.693—Existe um processo para receber o valor da venda das vidas para o Plano de saúde.

8.2. Saldo das requisições: R\$ 19.179.184 - Os saldos permanecem os mesmos.

9. Neste exercício foram pagos R\$2.655.130, referente a acordos judiciais; R\$1.963.630 Fornecedores e R\$ 691.500 Trabalhistas.

10. Durante e ao final do exercício foram realizados inventários das contas de estoques, em todos os setores controladores, acompanhado pela auditoria que realizou os testes, encontrando divergências na apuração do resultado do inventário. Foram realizados testes nas entradas de notas fiscais, na conta fornecedores (pagamentos), na conta estoque e despesas, trazendo segurança para as compras de estoque de materiais. Foram feitas recomendações para que os setores de controle de estoque melhorassem a organização do armazenamento, trazendo melhorias na logística e consequentemente nos resultados; os saldos desta conta quase triplicaram em função da COVID 19 e consequente aumento nos preços dos insumos.

11. No exercício de 2019 a PMS glosou R\$ 1.090.597, ref. Despesas fora do período, parcelamentos fiscais do tempo das requisições. a empresa foi notificada a não apresentar tais valores sob pena de multa.

12. Acordo com o IAMSPE: foi realizado um acordo verbal para receber R\$1.500.000, do qual só recebeu R\$ 300.000.

13. Demonstrações do Patrimônio Líquido

DEMONSTRAÇÕES DAS MUTAÇÕES DO PATRIMÔNIO LÍQUIDO				
	Reservas Patrimoniais	Reservas Reavaliação	Déficits Acumulados	Total
Saldo 2.016	8.971.702	12.471.270	-40.103.878	-18.660.906
Resultado exercício			269.389	269.389
Ajustes 2017			-1.189.594	-1.189.594
Saldo 2.018	8.971.702	12.471.270	-41.024.083	-19.581.111
Resultado exercício			217.206	217.206
Ajustes 2018			-1.350.823	-1.350.823
Saldo 2.019	8.971.702	12.471.270	-44.165.045	-20.714.728
Resultado exercício			2.119.678	2.119.678
Ajustes 2019			-11.446	-11.446
Saldo 2.020	8.971.702	12.471.270	-41.024.083	-18.606.496

### CONCLUSÃO


As Notas Explicativas exprimem a realidade dos fatos, descrevem o máximo de detalhes encontrados na contabilidade da Santa Casa, não encontramos nenhum fato que mereça ser relacionado que desabone a escrituração contábil ou financeira, cumprem todas as normas e princípios contábeis.


Sorocaba, 22 de abril de 2021.


 CARTÓRIO  
PIPIRES

 CARTÓRIO  
PIPIRES

 CARTÓRIO  
PIPIRES

  
Reinaldo Beserra dos Reis  
CPF 434.196.158-68  
Superintendente

  
Elisângela de Araújo  
CRC 159251066/0-4  
Contadora

  
Maurílio Quintino Fonseca  
CRC 159160475-0  
Auditor

### 1. PARECER DO CONSELHO FISCAL:

Os conselheiros fiscais da Irmandade da Santa Casa de Misericórdia de Sorocaba, com CNPJ 71.485.056/0001-21, eleitos em 20/06/2017 abaixo assinados, reuniram-se para apreciar os relatórios apresentados pela administração, contabilidade e auditoria, referente ao período de 2020. Foram analisados os seguintes documentos: Balanço Patrimonial e Demonstração de Resultados analisaram também o Parecer da auditoria e aprovamos os relatórios.

Os conselheiros fiscais emitem parecer pela aprovação com vistas a dar continuidade contábil, fiscal e administrativa da Santa Casa. Por fim, os conselheiros, por unanimidade, recomendam sua aprovação.


Sorocaba, 23 de abril de 2021.

Conselho Fiscal

  
Acácio Aparecido Leite  
CPF 073.005.298-28

  
Shobei Watajabe  
CPF 047.443.008-72

 CARTÓRIO  
PIPIRES

  
Maria Aparecida Vigilante  
CPF 750.512.578-87

 CARTÓRIO  
PIPIRES

4º TABELÃO DE NOTAS

SOROCABA-SP

AUTENTICAÇÃO - Autentico a presente cópia reprográfica conforme ao original a mim apresentado do que dou fé

28 ABR. 2021

Sorocaba.

Paulo Vitor M...  
 Marcos Antonio A...  
 Maripio Moreira A...  
ESCRÉVENTES AUTENTICADOS

SELOS PAGOS POR VERE A...

113514

AUTENTICAÇÃO

AU1143AF0096440

4º Tabelão de Notas de Sorocaba

Rua Santa Clara, 91 - Centro - Sorocaba - SP - 13506-900 - Fone: (13) 3342-9090 - E-mail: administracao@sorocabas.com.br

RECONHEÇO POR SEMELHANÇA A(S) FIRMAS DO VALOR ECONOMICO DE RESERVA DOS REIS, ELISABELA DE ARAUJO, MARILO QUINTINO FONSECA, AGACIO APARECIDO LEITE, SROBEI WATANABE e MARIA APARECIDA VIGILANTE, a qual confere com padrao depositado em cartorio.

Sorocaba, 28/04/2021 - 11:24:48

Em Testemunho

Paulo Vitor M...

Usuário: ANA PAULA

Etiqueta: 674193

Selo(s): AA 246209 AA 246210

da verdade Total R\$ 62,00



Shopping Sorocaba

VALOR ECONOMICO 2

C21143AA0245211

VALOR ECONOMICO 2

C21143AA0245210

VALOR ECONOMICO 2

C21143AA0245209