

Indicadores 2020 - Santa Casa de Sorocaba



Setor

JAN.

FEV.

MAR.

ABR.

MAI.

JUN.

JUL.







AGO.

SET.

OUT.

NOV.

DEZ.

 Enfermagem	92,2%	92,8%	78,4%	87,3%	95,2%	95,7%	94,1%	93,8%	97,0%	96,4%	95,3%	98,5%
 Médico	91,8%	92,3%	77,9%	92,3%	96,0%	97,2%	96,8%	94,9%	96,3%	95,5%	96,0%	98,3%
 Nutrição	91,8%	87,9%	89,2%	89,8%	92,8%	97,8%	97,7%	94,6%	98,0%	97,4%	95,3%	96,3%
 Recepção	92,9%	91,2%	80,1%	92,3%	94,7%	97,6%	97,7%	94,2%	97,0%	97,4%	97,5%	98,9%
 Instalações	91,8%	91,1%	87,0%	90,5%	95,2%	98,3%	94,4%	96,5%	91,0%	93,4%	96,1%	94,4%
 Hotelaria	93,3%	91,8%	93,1%	95,3%	96,4%	97,8%	97,7%	97,7%	98,0%	97,4%	97,3%	99,4%