








Indicadores 2021 - Santa Casa de Sorocaba



Setor	JAN.	FEV.	MAR.	ABR.	MAI.	JUN.	JUL.	AGO.	SET.	OUT.	NOV.	DEZ.
 Enfermagem	96,7%	92,5%	96,9%	98,9%	97,6%	97,0%	95,3%	95,6%	97,2%	96,0%	95,6%	97,9%
 Médico	95,5%	93,9%	93,8%	97,2%	96,5%	96,6%	97,1%	96,1%	95,8%	95,5%	95,3%	96,4%
 Nutrição	96,6%	96,6%	96,9%	96,9%	98,7%	98,4%	98,5%	98,5%	96,8%	97,2%	97,7%	98,6%
 Recepção	97,6%	94,3%	94,6%	98,5%	97,3%	97,5%	97,7%	97,0%	97,9%	98,3%	97,8%	98,0%
 Cont. Acesso	97,1%	97,9%	93,8%	99,2%	98,1%	98,7%	97,3%	97,3%	99,8%	98,6%	98,4%	98,7%
 Instalações	96,1%	92,5%	94,8%	95,8%	94,8%	94,7%	92,0%	91,4%	94,7%	93,0%	97,3%	97,5%
 Hotelaria	98,8%	98,1%	96,3%	99,8%	98,2%	97,9%	99,6%	96,1%	97,6%	92,0%	98,1%	98,5%